

# FROG 001FROG-AE



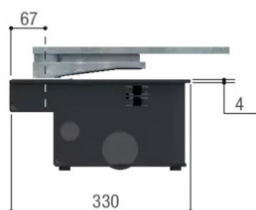
CAME 



Motoriduttore interrato 230 V irreversibile con encoder e fermo anta in chiusura regolabile per cancelli a battente con ante fino a 3,5 m e 400 kg di peso.



## Dimensionali (mm)



Modelli	001FROG-AE				
APERTURA ANTA (°)	A	B	C Max.	D	E

## Limiti d'impiego

Lunghezza max. anta (m)	3,5	2,5	2	#v#	#v#	#v#	#v#	#v#	#v#
Peso max. anta (kg)	400	600	800	#v#	#v#	#v#	#v#	#v#	#v#

## Dati tecnici

Alimentazione (V - 50/60 Hz)	230 AC
Alimentazione motore (V)	230 AC
Assorbimento (A)	1,9
Potenza (W)	460
Tempo di manovra a 90° (s)	18
Intermittenza/Lavoro (%)	30
Cicli/Ora	11
Temperatura d'esercizio (°C)	-20 ÷ +55
Termoprotezione motore (°C)	150
Grado di protezione (IP)	67

Scarica la documentazione tecnica



CAME si riserva il diritto di modificare in ogni momento e senza preavviso le caratteristiche dei prodotti riportate in questo documento. Per le informazioni complete consultare il manuale di installazione. L'installazione deve essere effettuata da personale qualificato con l'osservanza delle disposizioni regolanti l'installazione del materiale elettrico in vigore nel paese in cui il prodotto è installato.