

FROG

001FROG-A24E



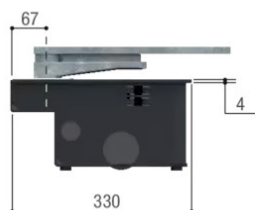
CAME 



Motoriduttore interrato 24 V irreversibile con encoder e fermo anta in chiusura regolabile per cancelli a battente con ante fino a 3,5 m e 400 kg di peso.



Dimensioni (mm)



| Modelli | 001FROG-A24E | | | | |
|-------------------|--------------|---|--------|---|---|
| APERTURA ANTA (°) | A | B | C Max. | D | E |

Limiti d'impiego

| | | | | | | | | | |
|-------------------------|-----|-----|-----|-----|-----|-----|-----|-----|-----|
| Lunghezza max. anta (m) | 3,5 | 2,5 | 2 | #v# | #v# | #v# | #v# | #v# | #v# |
| Peso max. anta (kg) | 400 | 600 | 800 | #v# | #v# | #v# | #v# | #v# | #v# |

Dati tecnici

| | |
|------------------------------|--------------------|
| Alimentazione motore (V) | 24 DC |
| Assorbimento (A) | 15 Max. |
| Potenza (W) | 180 |
| Tempo di manovra a 90° (s) | REGOLABILE |
| Intermittenza/Lavoro (%) | SERVIZIO INTENSIVO |
| Temperatura d'esercizio (°C) | -20 ÷ +55 |
| Grado di protezione (IP) | 67 |

Scarica la documentazione tecnica



CAME si riserva il diritto di modificare in ogni momento e senza preavviso le caratteristiche dei prodotti riportate in questo documento. Per le informazioni complete consultare il manuale di installazione. L'installazione deve essere effettuata da personale qualificato con l'osservanza delle disposizioni regolanti l'installazione del materiale elettrico in vigore nel paese in cui il prodotto è installato.